



WEARIT  LIFEJACKET.com

(index.html)

Inicio

Leyendo la etiqueta >



¡Leelo!

Revisa la etiqueta para ver si está aprobada. Es necesario tener un dispositivo aprobado que se adapte a cada persona a bordo (incluidos los niños).

[Leer más \(label-old-new-Sp.html\)](#)

Eligiendo tu chaleco salvavidas >




¡Elígelo!

El tipo de cuerpo, las habilidades al nadar, la actividad náutica y el medio ambiente deben ser considerados. Un dispositivo que se ajusta perfectamente y cómodamente, y que tendrá que usarse es una buena opción.

[Leer más \(choose-it-Sp.html\)](#)

El uso de tu chaleco salvavidas >




¡Póntelo!

Una caída por la borda o zozobra pueden ocurrir fácilmente en un pequeño bote. No es la misma experiencia que al nadar. Aún los mejores nadadores en buen tiempo climático pueden estar desorientados, doloridos y luchando por respirar, sin que haya tiempo para lograr ponerse el chaleco salvavidas.

[Leer más \(wear-it-Sp.html\)](#)

El cuidado de tu chaleco salvavidas




¡Usalo!

El adecuado secado y mantenerlo limpio mantendrá el dispositivo en condiciones usables. La revisión periódica (de uso y desgaste) y de mantenimiento (inflables) es importante.

[Leer más \(use-it-Sp.html\)](#)

Importante lista de comprobación de seguridad



Importante lista de comprobación de seguridad

Usa tu chaleco salvavidas, observa el pronóstico meteorológico, presenta un plan de navegación, mantén tu equipo, evita el alcohol, toma un curso de navegación ...

[Leer más \(safety-info-Sp.html\)](#)

[Inicio \(home-Sp.html\)](#) [Mapa del Sitio \(Print-PDF-En/Site-Map-A-v1-Sp.pdf\)](#)
[Imprimir en PDF \(Print-PDF-Sp/home-Sp.pdf\)](#)

© 2016 - Todos los Derechos Reservados

[English \(../En/home.html\)](#) [Français \(../Fr/home-Fr.html\)](#)